

# Bahn-Tix – Abholung vorbestellter Fahrscheine am Ticketautomaten

## Wichtiger Hinweis:

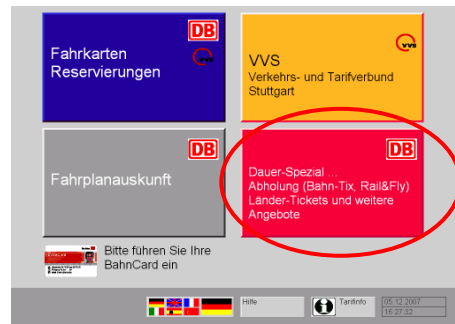
Bitte beachten Sie, dass die Auftragsnummer lediglich eine Buchungsbestätigung und kein gültiges Ticket ist!

Für Ihre Reise mit der Deutschen Bahn können Sie mit dieser Auftragsnummer Ihr persönliches Ticket an einem der über 3.000 Ticketautomaten mit Touch-Screen abholen.

Die folgenden Schritte geben Ihnen Hinweise zur Abholung des Tickets.

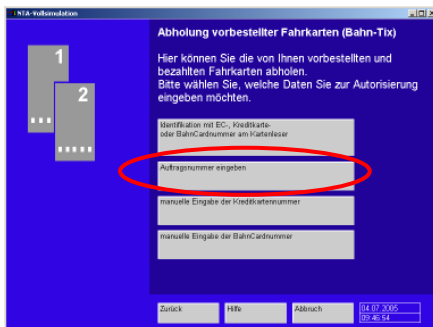
## 1. Schritt:

Wählen Sie an dem Automaten die rote Schaltfläche „Abholung (Bahn-Tix)“ und anschließend im Auswahlménü „Abholung vorbestellter Fahrkarten (Bahn-Tix)“



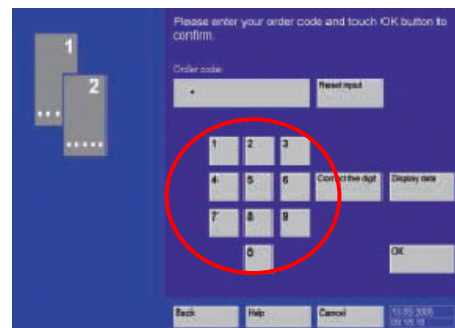
## 2. Schritt:

Zur Anzeige Ihrer Buchungsvorgänge ist es erforderlich, dass Sie sich identifizieren. Wählen Sie bitte die Schaltfläche „Auftragsnummer eingeben“.



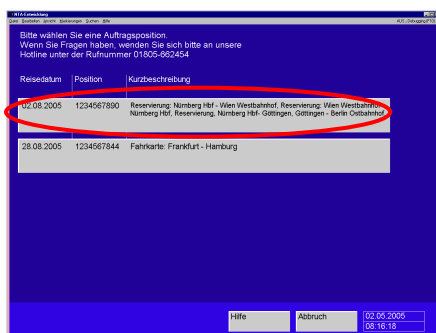
## 3. Schritt:

Mit Hilfe der numerischen Schaltflächen geben Sie Ihre Auftragsnummer ein. Aus Sicherheitsgründen ist die Eingabe verborgen. Mit der Schaltfläche „Daten anzeigen“, können Sie sich Ihre Eingaben auf dem Display anzeigen lassen.



## 4. Schritt:

Anschließend werden Ihnen Ihre offenen Auftragspositionen gelistet. Wählen Sie durch Drücken des entsprechenden Feldes den Auftrag aus, den Sie ausdrucken möchten.



## 5. Schritt:

Vor dem Ausdruck werden die Ihnen die Daten des Auftrags zur Kontrolle angezeigt. Mit der Schaltfläche „Belege drucken“ wird Ihr Ticket ausgedruckt.

